

Informacja

z wykonania planów finansowych

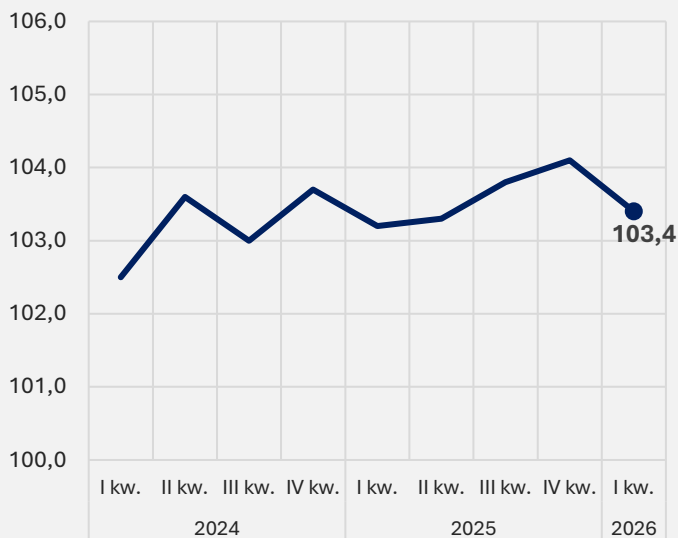
- Funduszu Ubezpieczeń Społecznych
- Funduszu Emerytur Pomostowych

za I kwartał 2026 r.

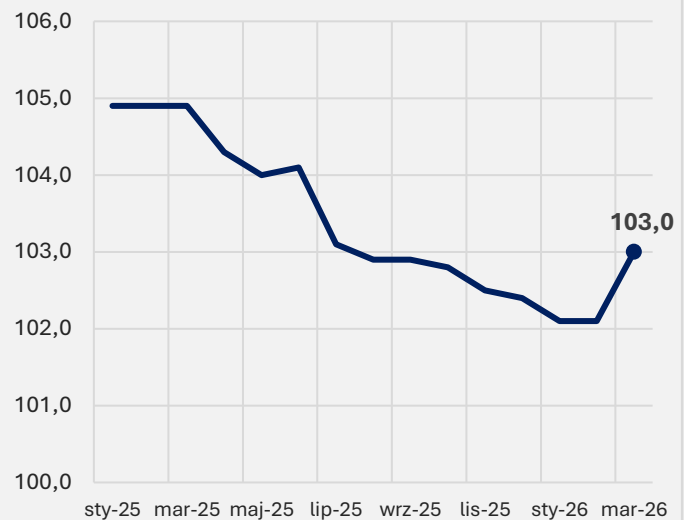
Sytuacja makroekonomiczna

Rok 2026 rozpoczął się solidnie, choć nieco słabiej od prognoz. Konsensus rynkowy zakładał, że produkt krajowy brutto w Polsce w pierwszym kwartale br. wzrośnie realnie o 3,7% w stosunku do analogicznego okresu 2025 roku, podczas gdy według wstępnych szacunków GUS było to 3,4%. Inflacja w marcu 2026 r. wyniosła 3,0% w ujęciu rok do roku.

Dynamika PKB

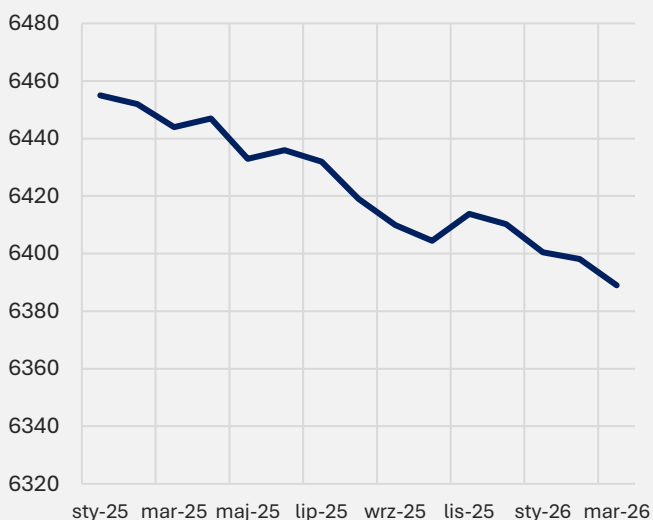


Wskaźnik cen towarów i usług (CPI)

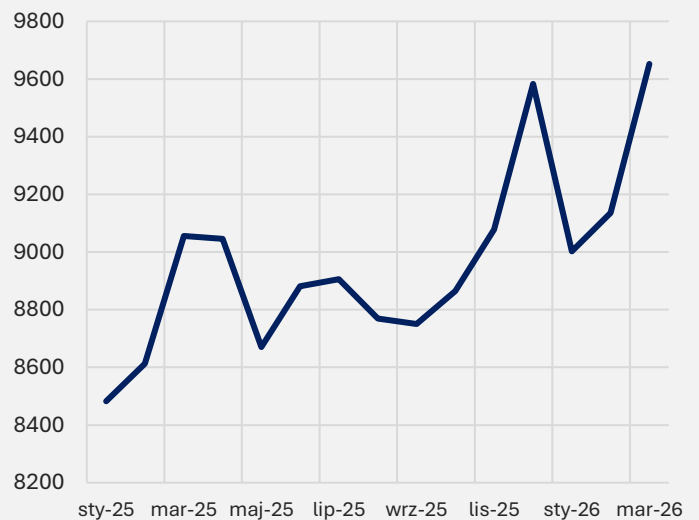


Na rynku pracy zaobserwowano zróżnicowane tendencje: przeciętne zatrudnienie w sektorze przedsiębiorstw w pierwszym kwartale br. było o 0,9% mniejsze niż przed rokiem, ale nadal utrzymywała się presja płacowa – przeciętne miesięczne wynagrodzenie w sektorze przedsiębiorstw wzrosło o 6,2% w stosunku do analogicznego okresu roku poprzedniego.

Przeciętne zatrudnienie w sektorze przedsiębiorstw (w tys. osób)



Przeciętne wynagrodzenie w sektorze przedsiębiorstw (w zł)



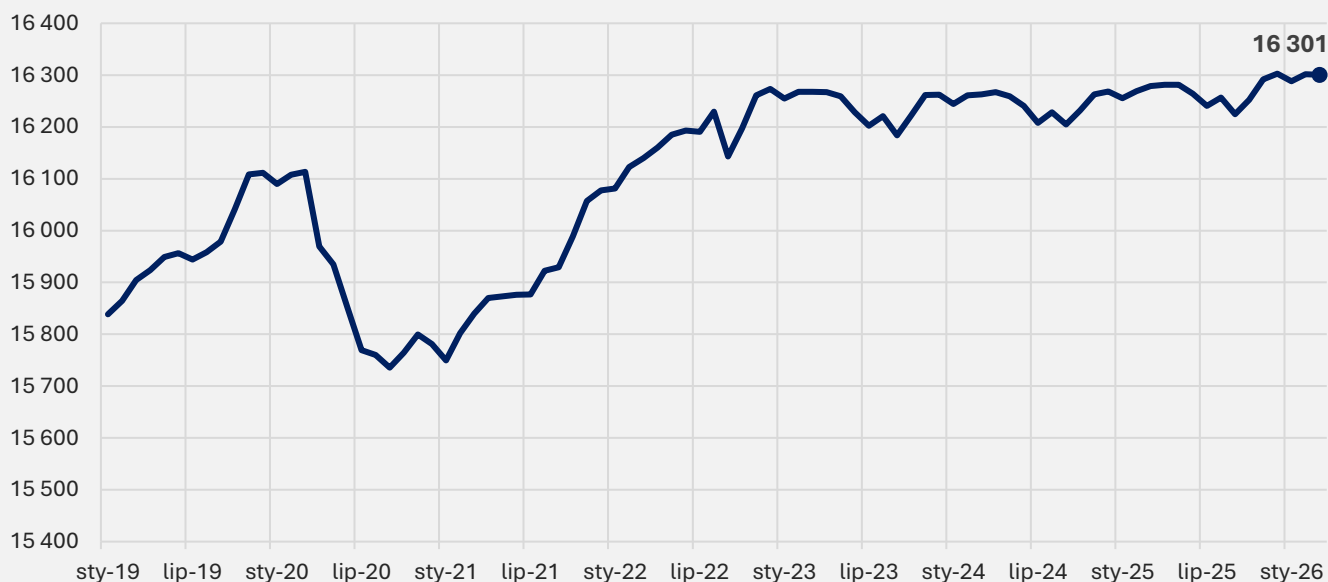
Ubezpieczeni

Liczba osób ubezpieczonych w ZUS pozostaje na stabilnym poziomie.

Do ubezpieczeń emerytalnego i rentowych na koniec marca 2026 r. było zgłoszonych 16 301 tys. osób, czyli o 21,6 tys. więcej niż rok wcześniej.

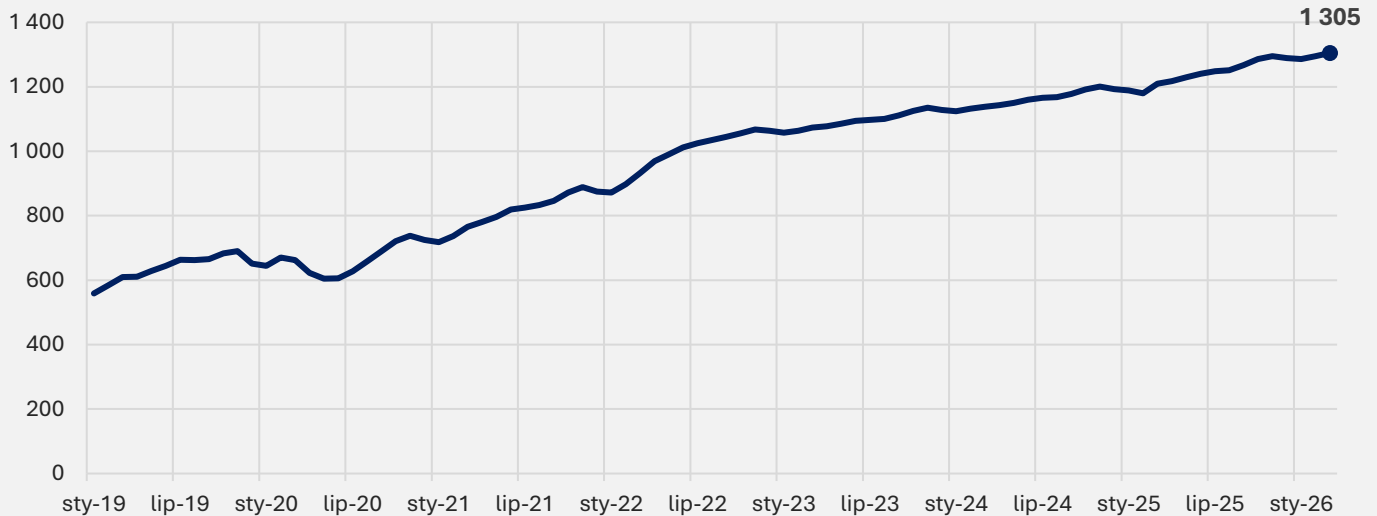
Najliczniejszą grupą ubezpieczonych byli pracownicy (70,6%), a w dalszej kolejności osoby prowadzące działalność gospodarczą i osoby z nimi współpracujące (11,4%) oraz osoby wykonujące pracę na podstawie umów: zlecenia, agencyjnej lub o świadczenie usług (9,0%).

Liczba ubezpieczonych w ZUS (w tys. osób)



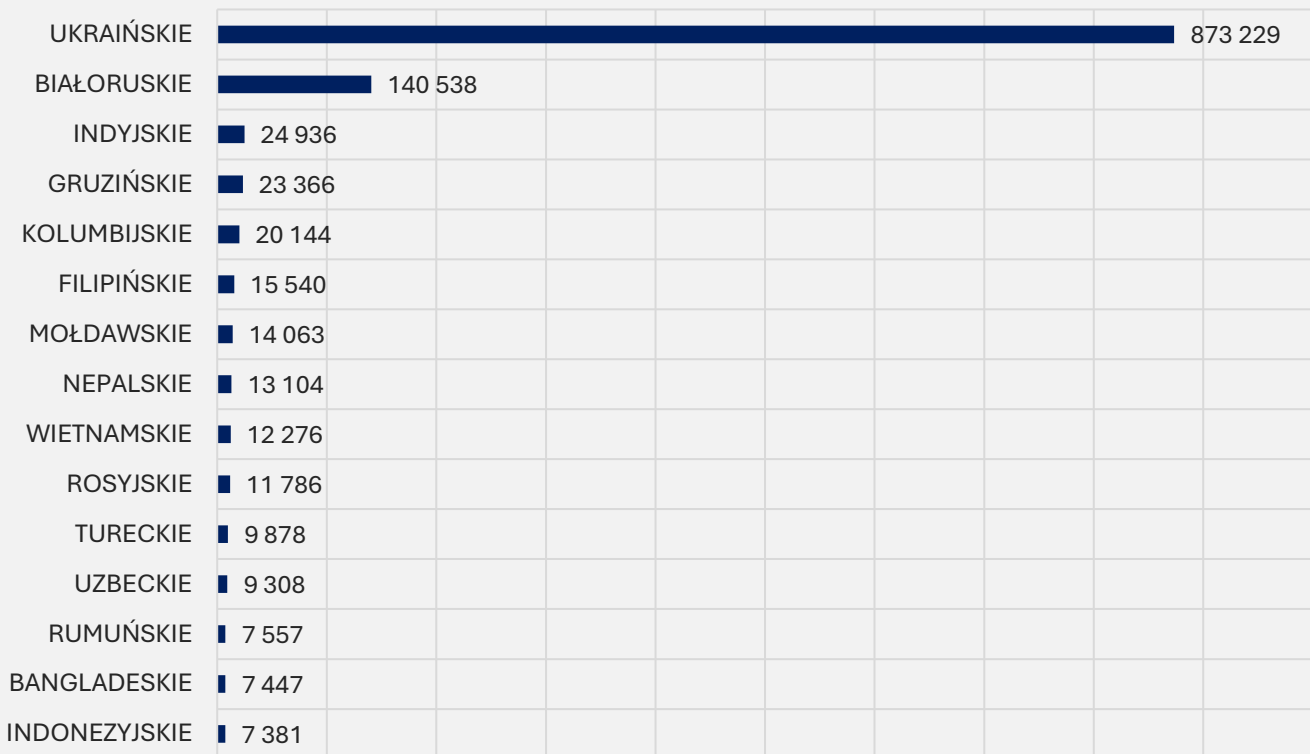
Liczba cudzoziemców pracujących w naszym kraju i objętych polskim systemem ubezpieczeń na koniec marca 2026 r. wyniosła 1 305 tys., stanowiąc 8,0% wszystkich ubezpieczonych. W liczbie tej 56,8% osób było pracownikami, 36,3% wykonywało pracę na podstawie umów: agencyjnej, zlecenia lub o świadczenie usług, pozostali zaś byli objęci ubezpieczeniami z innych tytułów. W ciągu ostatnich dwunastu miesięcy w ZUS zarejestrowano 95,0 tys. nowych cudzoziemców.

Cudzoziemcy zarejestrowani w ZUS (w tys. osób)



Najliczniejszymi grupami obcokrajowców są obywatele Ukrainy (66,9% ubezpieczonych cudzoziemców oraz 5,4% wszystkich ubezpieczonych) oraz obywatele Białorusi (10,8% wszystkich ubezpieczonych cudzoziemców oraz 0,9% wszystkich ubezpieczonych).

Cudzoziemcy według obywatelstwa (15 największych zbiorowości)

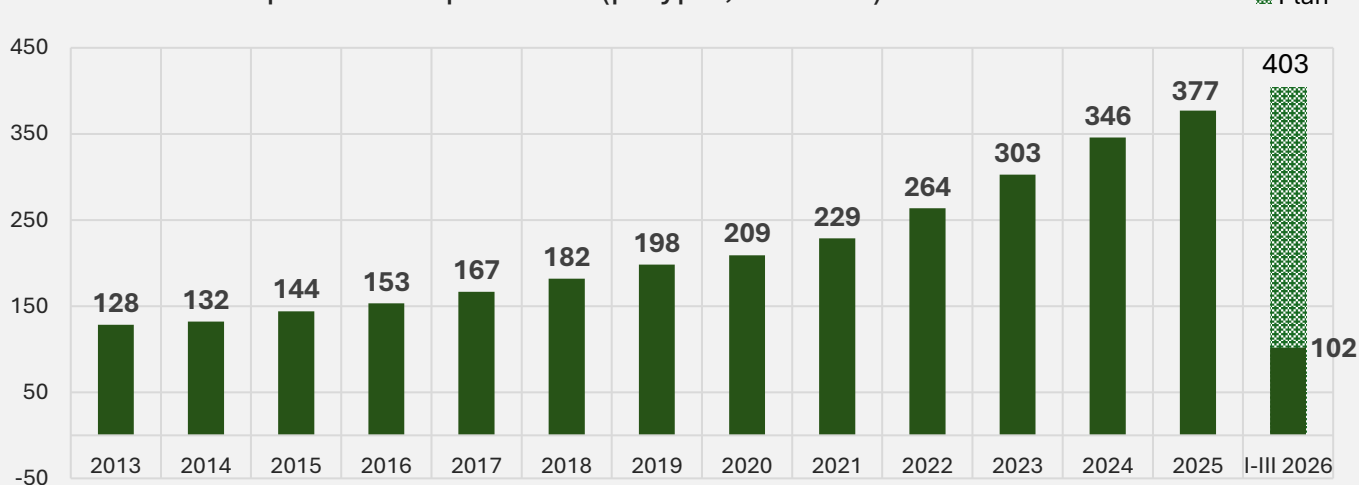


Fundusz Ubezpieczeń Społecznych

Przychody FUS w okresie styczeń–marzec br. wyniosły 120,5 mld zł.

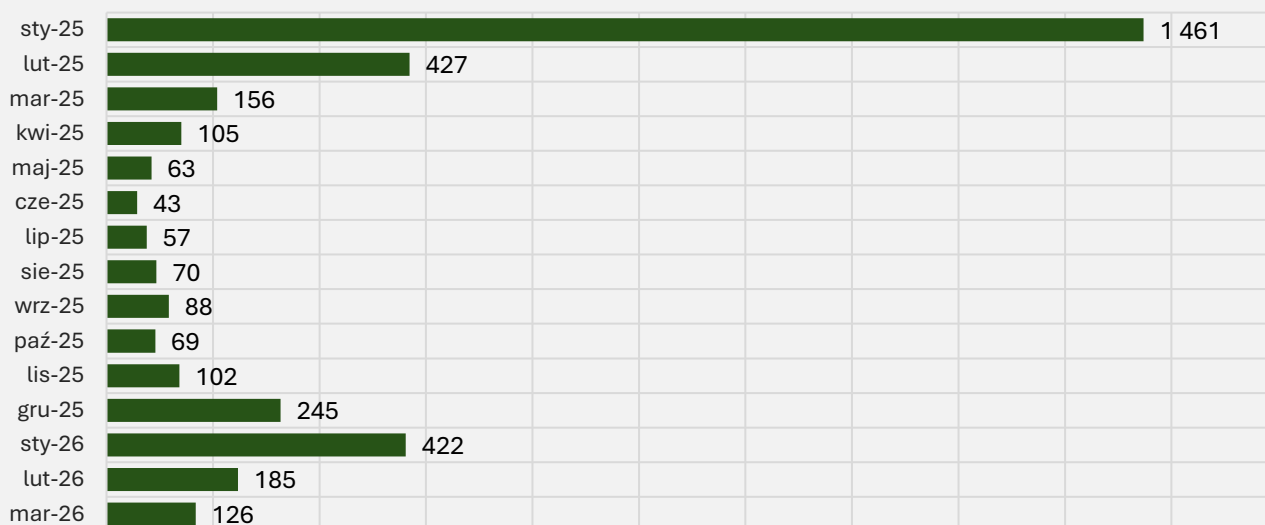
Największym źródłem przychodów są **składki na ubezpieczenia społeczne**, które wyniosły **101,7 mld zł**, i wzrosły w stosunku do pierwszego kwartału 2025 r. o 9,1%.

Składki na ubezpieczenia społeczne (przypis, w mld zł)



Wzrost składek zawdzięczamy głównie coraz większej liczbie ubezpieczonych oraz rosnącym wynagrodzeniom. Wprowadzone w listopadzie 2024 r. **wakacje składkowe** spowodowały, że w okresie styczeń–marzec 2026 r. do FUS wpłynęło o **0,7 mld zł** mniej składek. Łączny skutek finansowy z tego tytułu od początku 2025 r.* wyniósł 3,6 mld zł.

Ubytek składek z tytułu wakacji składkowych (w mln zł)



* Zwolnienie z opłacania składek następuje w miesiącu następującym po miesiącu złożenia wniosku. W związku z tym w styczniu 2025 r. został ujęty skutek zwolnienia ze składek za grudzień 2024 r. (wnioski złożone w listopadzie 2024 r.).

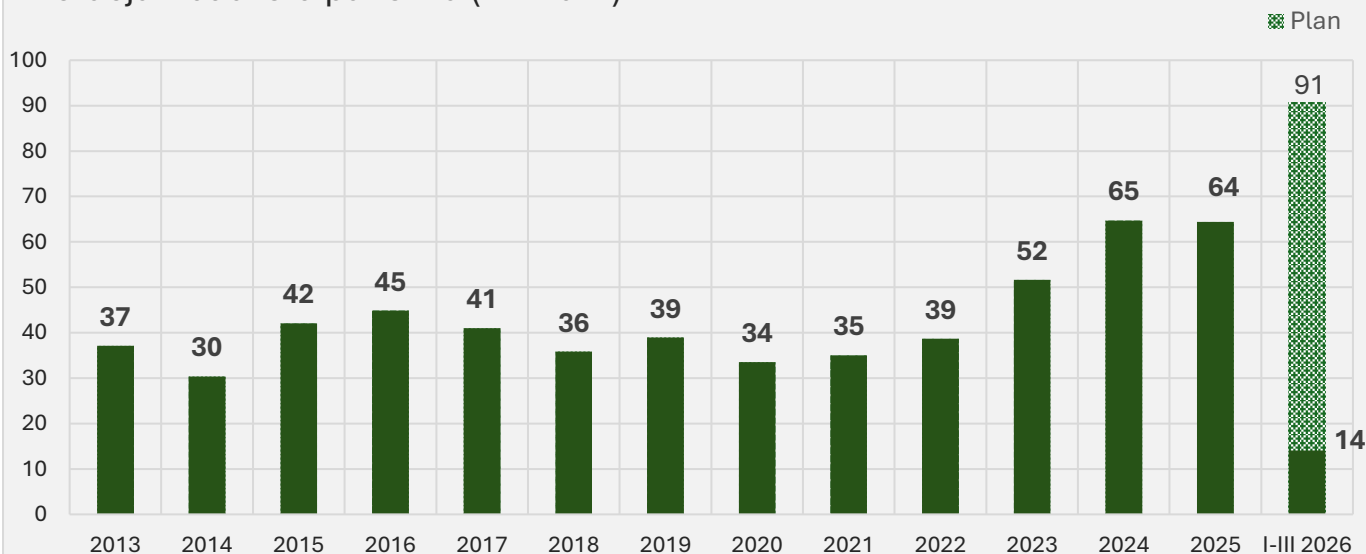
Do przychodów FUS wliczają się również **wpłaty z OFE**. Środki te zaczynają być przekazywane do funduszu emerytalnego, gdy ubezpieczony osiągnie wiek o 10 lat niższy od wieku emerytalnego. W pierwszym kwartale tego roku ukształtowały się one na poziomie **3,7 mld zł** i były wyższe o 40,9% od przekazanych w analogicznym okresie poprzedniego roku. Wzrost ten to przede wszystkim konsekwencja dobrej koniunktury na rynkach akcji, dzięki której istotnie zwiększyła się wycena aktywów OFE.

Wpłaty z OFE (w mld zł)



Dotacja z budżetu państwa jest wyrazem gwarancji niezakłóconej wypłaty świadczeń. W okresie styczeń–marzec br. FUS wykorzystał **14,0 mld zł** środków dotacji z budżetu państwa, co stanowiło 15,5% kwoty zaplanowanej na cały rok.

Dotacja z budżetu państwa (w mld zł)

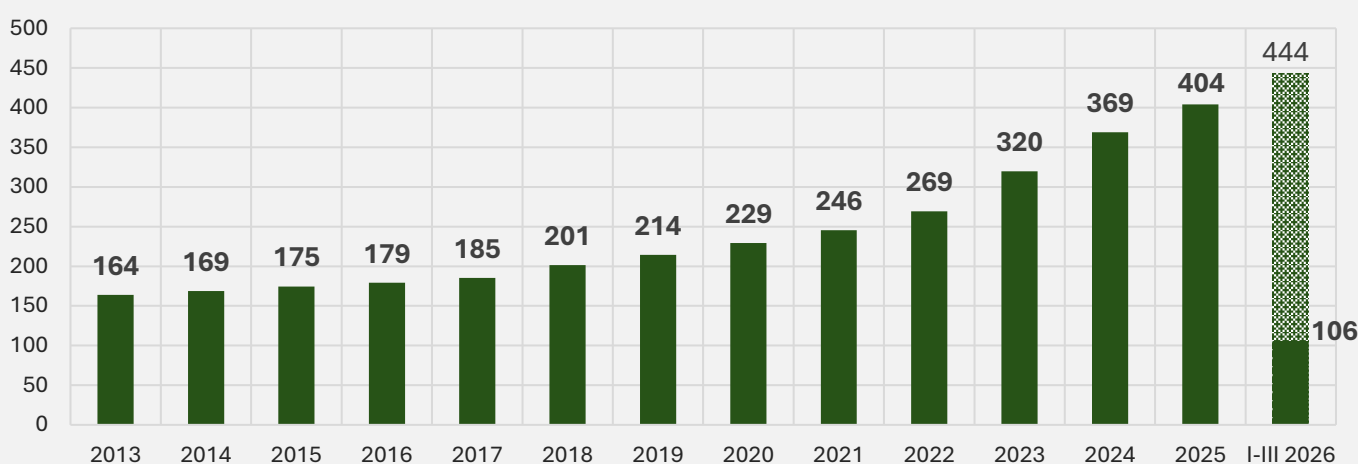


Wydatki FUS w pierwszym kwartale 2026 roku wyniosły ponad 120,0 mld zł.

Ze środków FUS są finansowane przede wszystkim wypłaty świadczeń: emerytury i renty, dodatki do emerytur i rent oraz zasiłki i inne świadczenia.

Największą pozycję wśród wydatków FUS stanowią **wypłaty emerytur i rent** wraz z dodatkami. W okresie styczeń–marzec br. przeznaczono na ten cel **105,6 mld zł**, czyli blisko 88% wszystkich wydatków z FUS. W porównaniu do analogicznego okresu ubiegłego roku jest to wzrost o 8,6 mld zł (8,9%).

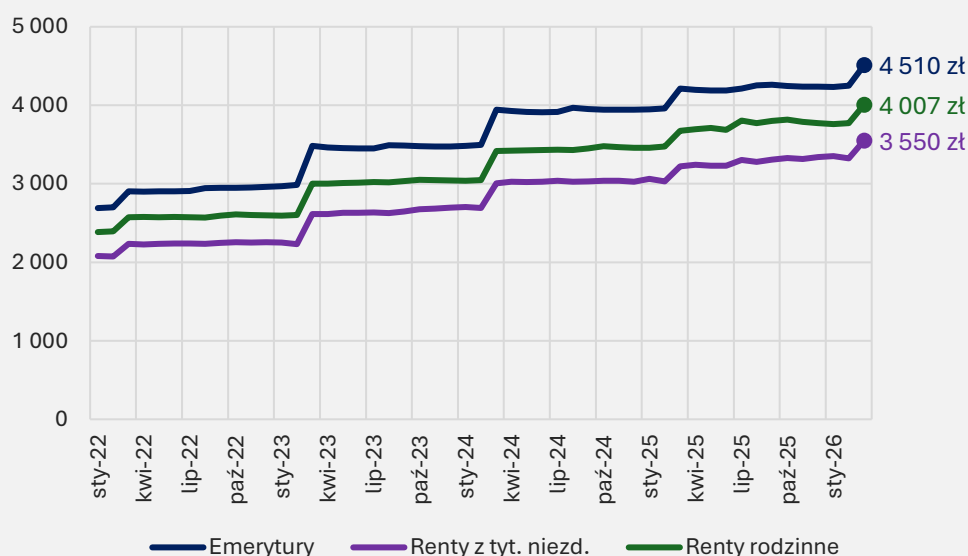
Wydatki na emerytury i renty z FUS (w mld zł)



Przeciętna miesięczna **wypłata emerytury i renty** w marcu br. wyniosła **4 381 zł**, tj. o 7,5% więcej niż rok wcześniej.

Wskaźnik waloryzacji emerytur i rent w 2026 r. wyniósł **105,3%**.

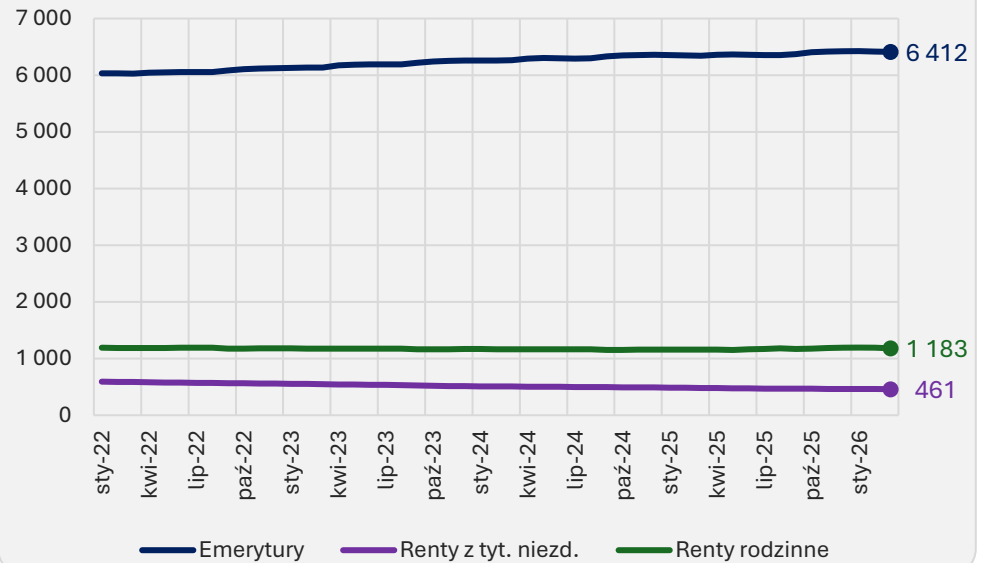
Przeciętna wysokość świadczeń (w zł)*



* Bez wypłat emerytur i rent realizowanych na mocy umów międzynarodowych, emerytur i rent osób posiadających prawo także do świadczenia rolniczego oraz bez emerytur finansowanych z FUS, a wypłacanych przy rentach finansowanych z odrębnego rozdziału wydatków budżetu państwa 75313, natomiast łącznie z kwotą okresowej emerytury kapitałowej finansowanej z FUS oraz ze świadczeniem wypłacanym na podstawie art. 95a i 95b ustawy o emeryturach i rentach z Funduszu Ubezpieczeń Społecznych (tzw. renta wdowia).

Liczba emerytów i rencistów w marcu br. wyniosła 8 055 tys. osób i była o 71,2 tys. większa niż w marcu 2025 r.

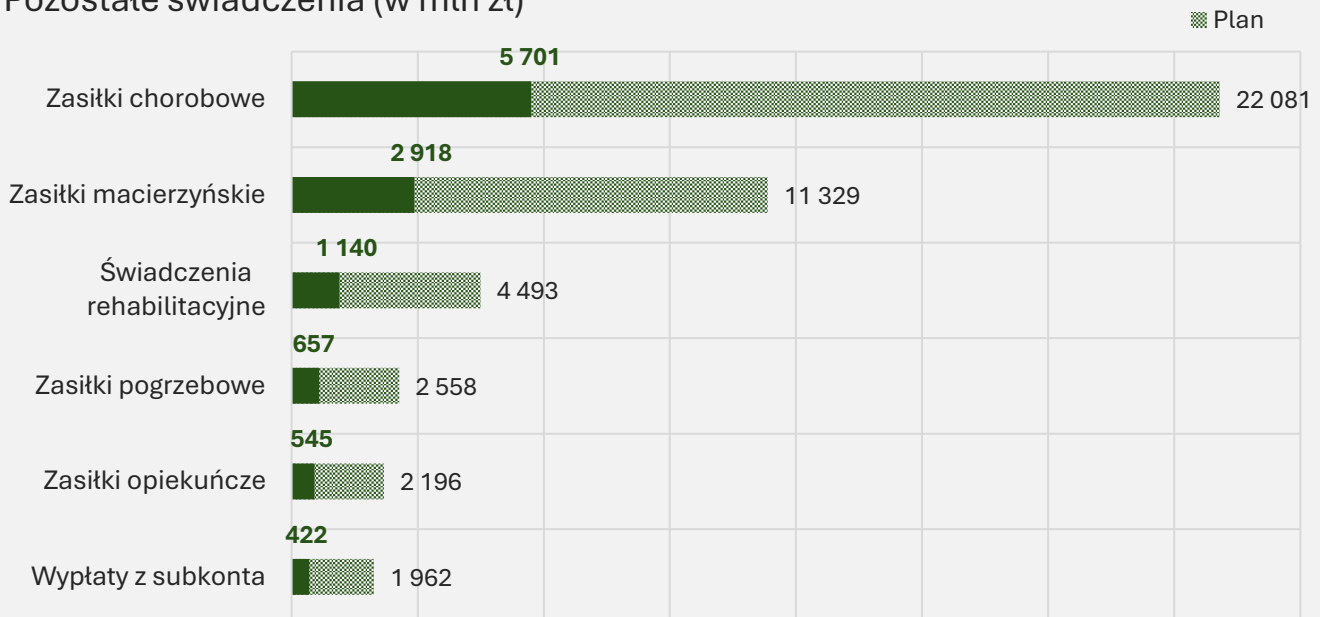
Liczba świadczeń (w tys.)*



* Bez emerytur i rent realizowanych na mocy umów międzynarodowych, emerytur i rent osób posiadających prawo także do świadczenia rolniczego oraz bez emerytur finansowanych z FUS, a wypłacanych przy rentach finansowanych z odrębnego rozdziału wydatków budżetu państwa 75313, natomiast łącznie z kwotą okresowej emerytury kapitałowej finansowanej z FUS.

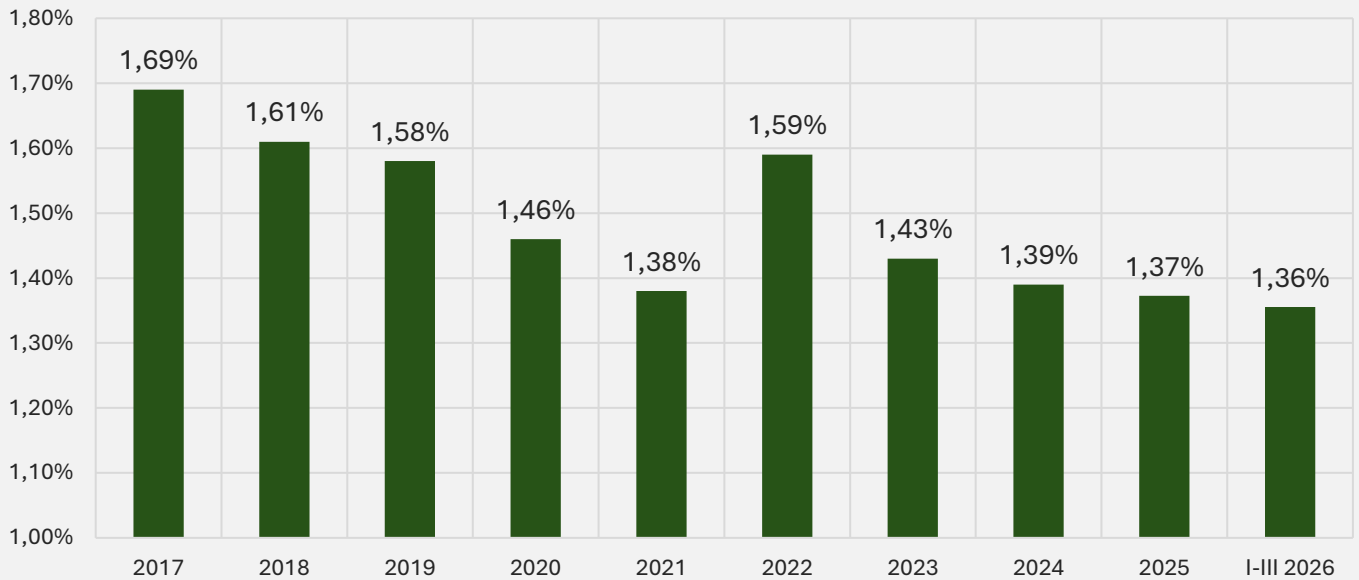
Na **pozostałe świadczenia** w okresie styczeń–marzec br. FUS wydał **11,5 mld zł**, tj. o 12,1% więcej niż w pierwszym kwartale 2025 r. Głównym powodem wzrostu wydatków były rosnące wynagrodzenia, które stanowią podstawę wymiaru większości zasiłków. Ponadto od stycznia 2026 r. wysokość zasiłku pogrzebowego wynosi 7000 zł (wobec 4000 zł wcześniej), co skokowo (o 58,6% r/r) zwiększyło wydatki na te zasiłki.

Pozostałe świadczenia (w mln zł)



Ze środków FUS jest finansowana również działalność Zakładu Ubezpieczeń Społecznych w formie tzw. **odpisu na ZUS**. W pierwszym kwartale tego roku była to kwota **1,6 mld zł**.

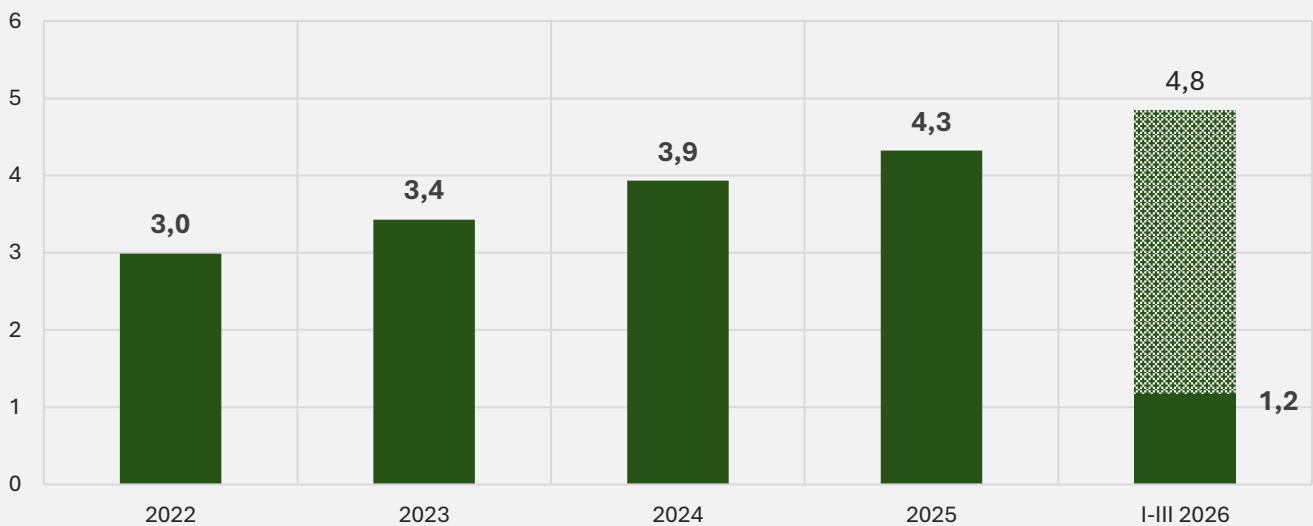
Odpis z FUS na ZUS w relacji do wydatków FUS



Od 2022 roku w wydatkach FUS jest ujmowana **część składki emerytalnej przekazywana do Funduszu Rezerwy Demograficznej**, która w omawianym okresie wyniosła **1,2 mld zł**.

Składka przekazywana do FRD (w mld zł)

Plan

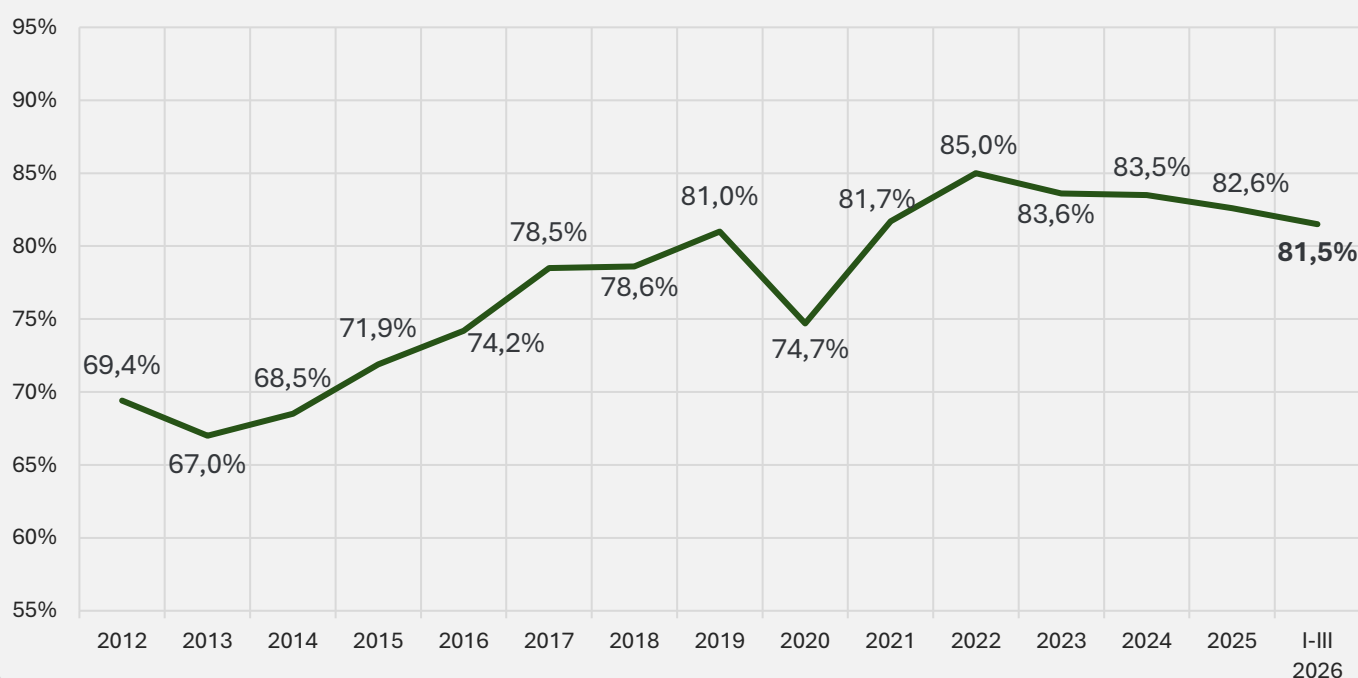


Sytuacja finansowa funduszu pozostaje stabilna.

Wskaźnik wydolności FUS w dalszym ciągu utrzymuje się na wysokim poziomie i przekracza 80%.

Pomimo nieznacznego spowolnienia gospodarczego w pierwszym kwartale tego roku Fundusz Ubezpieczeń Społecznych wykazywał odporność i stabilność finansową. Wzrost wynagrodzeń w połączeniu ze stabilną bazą ubezpieczonych sprawia, że przychody ze składek utrzymują się na wysokim poziomie, pozwalając sfinansować rosnące, m.in. w wyniku waloryzacji świadczeń, wydatki. **Wskaźnik pokrycia** wydatków wpływami ze składek i ich pochodnych w okresie styczeń–marzec 2026 r. osiągnął poziom **81,5%** i był o 0,4 p.p. mniejszy niż w pierwszym kwartale 2025 r.

Wskaźnik wydolności FUS

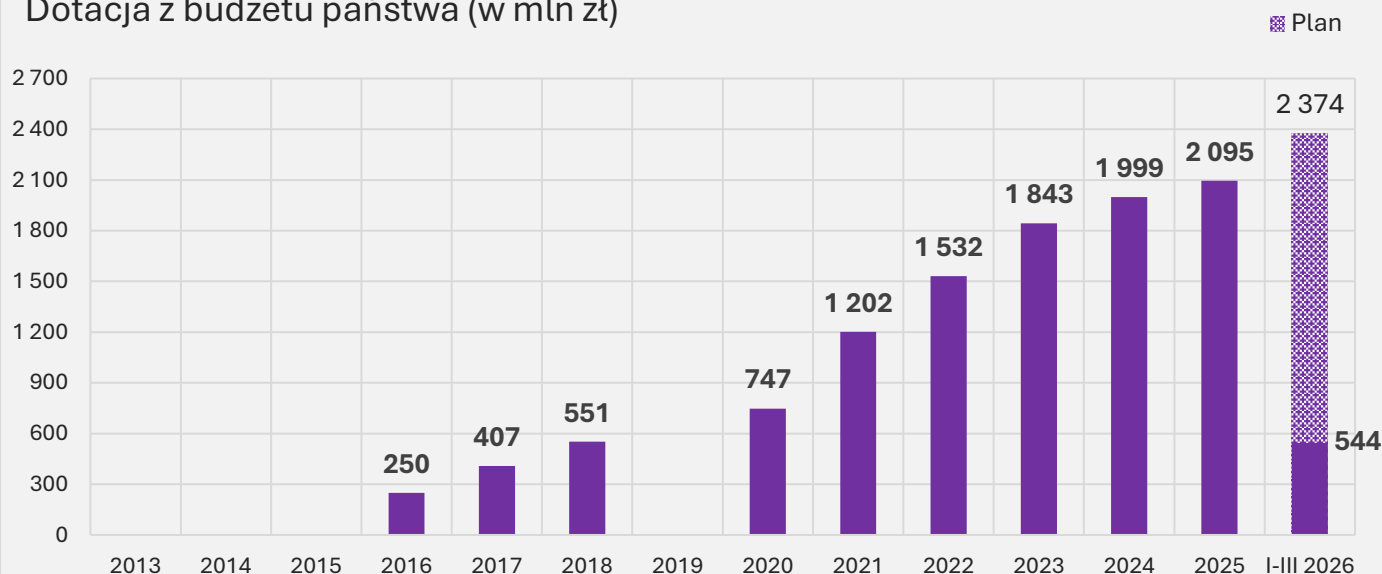


Fundusz Emerytur Pomostowych

**Przychody FEP w okresie
styczeń–marzec br.
wyniosły 696 mln zł.**

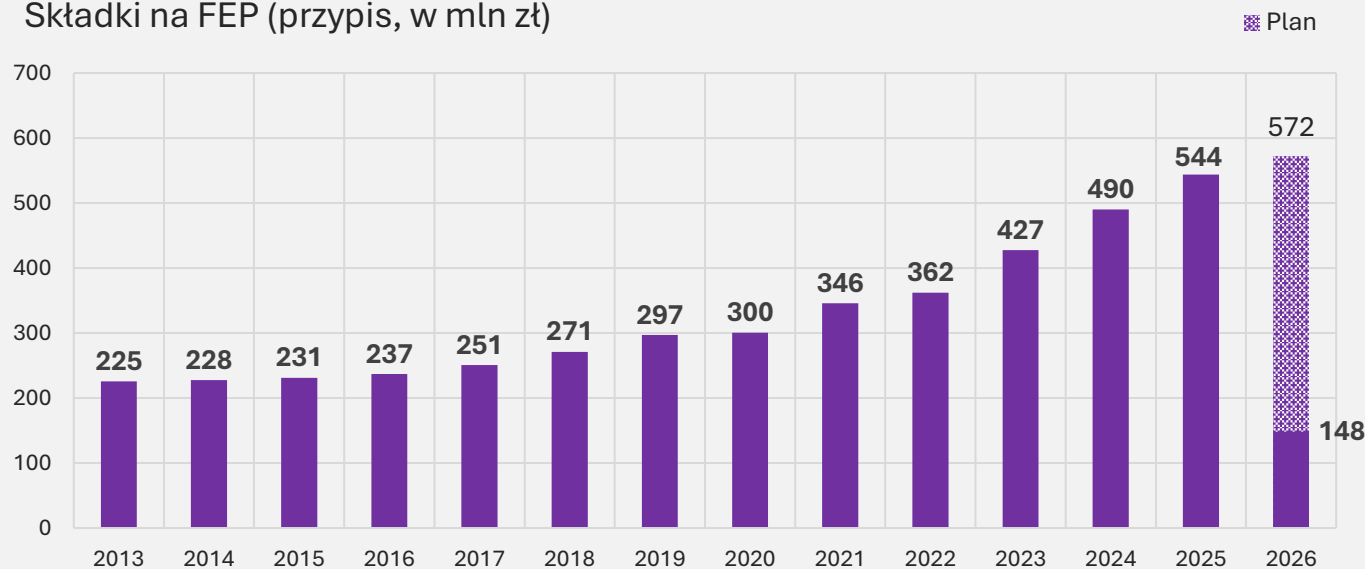
Głównym źródłem przychodów funduszu była **dotacja z budżetu państwa**, która wyniosła niemal **544 mln zł** i była na zbliżonym poziomie do kwoty dotacji w analogicznym okresie 2025 r.

Dotacja z budżetu państwa (w mln zł)



Składki na FEP według przypisu w pierwszym kwartale br. wyniosły **148 mln zł** i wzrosły o 9,8% w stosunku analogicznego okresu 2025 r.

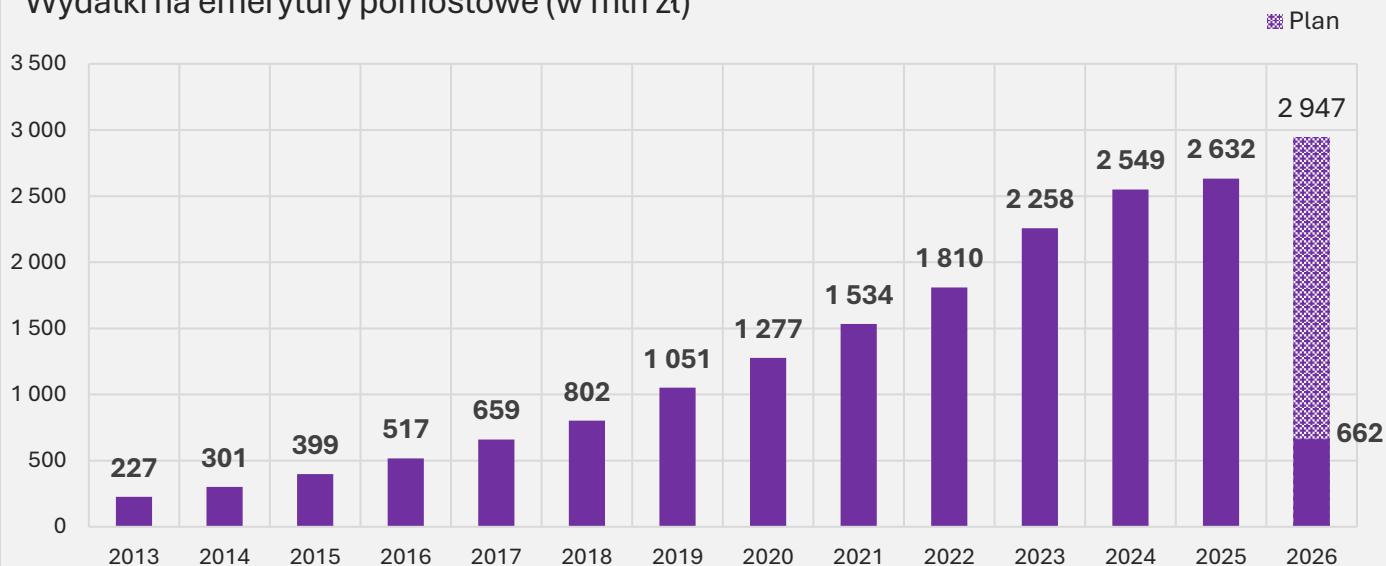
Składki na FEP (przypis, w mln zł)



Wydatki FEP w okresie styczeń–marzec br. wyniosły blisko 664 mln zł.

Ze środków FEP finansowane są przede wszystkim wypłaty emerytur pomostowych, które wyniosły **662 mln zł** i wzrosły o 1,6% w stosunku do pierwszego kwartału 2025 r.

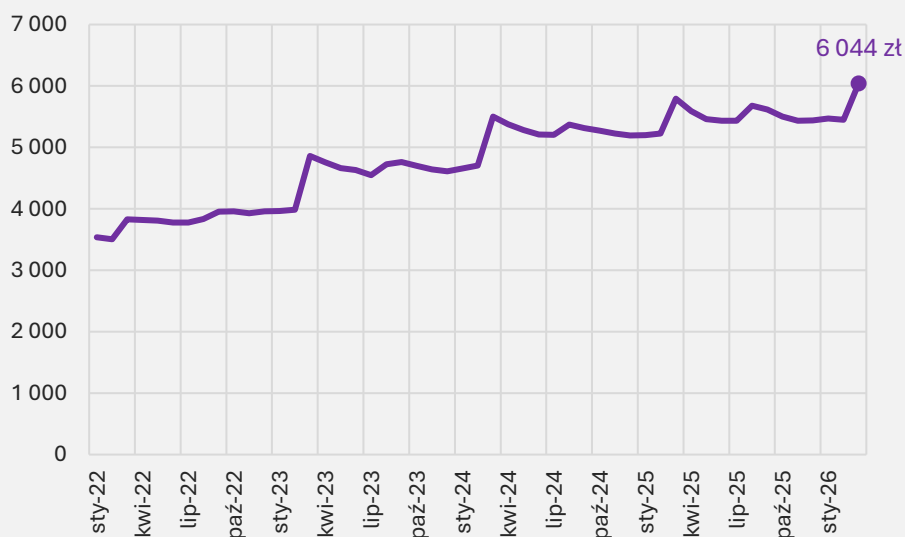
Wydatki na emerytury pomostowe (w mln zł)



Przeciętna miesięczna **wypłata emerytury pomostowej** w marcu br. wyniosła **6 044 zł** i była wyższa o 4,3% od wypłacanej rok wcześniej.

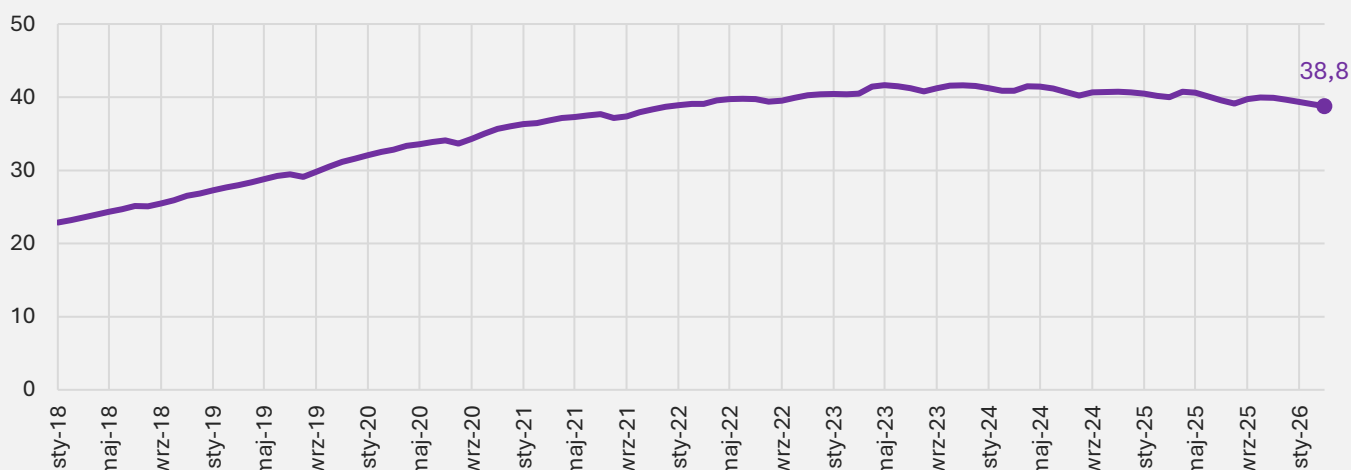
Od 1 marca br. wysokość wypłacanego świadczenia została podwyższona **wskaźnikiem waloryzacji** równym **105,3%**.

Przeciętna wysokość emerytury pomostowej (w zł)



Liczba osób pobierających emerytury pomostowe rośnie, osiągając maksimum w 2023 r. Od tego czasu kształtuje się ona na stabilnym poziomie. W marcu br. emeryturę pomostową otrzymało **38,8 tys. osób**.

Liczba emerytur pomostowych (przeciętna miesięczna, w tys.)

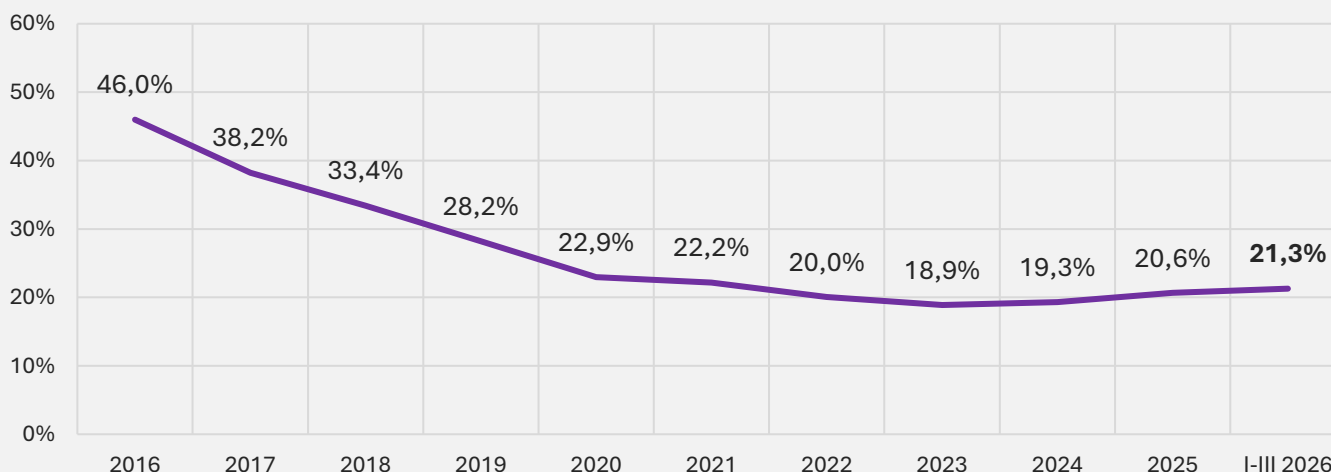


Kondycja finansowa FEP jest niezmienna na przestrzeni kilku ostatnich lat.

Fundusz wymaga regularnych dopłat z budżetu państwa – składki wystarczają na pokrycie ok. 1/5 wydatków funduszu.

Fundusz Emerytur Pomostowych nie jest samowystarczalny i wymaga regularnego wsparcia z budżetu państwa. Było to założenie, które leżało u podstaw konstrukcji tego funduszu. Niska składka miała nie obciążać nadmiernie pracodawców osób zatrudnionych w trudnych warunkach przy jednoczesnej gwarancji państwa, że brakujące środki zostaną uzupełnione z budżetu państwa. Kondycja finansowa Funduszu Emerytur Pomostowych jest stabilna – jego **wydolność** (rozumiana jako relacja wpływów ze składek do wydatków na emerytury pomostowe) utrzymuje się od kilku lat na poziomie około **20%**.

Wskaźnik wydolności FEP



Aneks tabelaryczny

Fundusz Ubezpieczeń Społecznych w okresie styczeń–marzec 2026 r.

Wyszczególnienie	Plan na 2026 r.	Wykonanie	% wykonania planu	zmiana % r/r
	w tys. zł			
Stan funduszu na początek okresu	10 567 958	15 030 384	142,2	87,8
Przychody (przypis), z tego:	508 850 092	120 493 379	23,7	112,6
Składki na ubezpieczenia społeczne	403 455 122	101 747 474	25,2	109,1
Dotacja z budżetu państwa	90 752 553	14 047 634	15,5	139,9
Wpłaty z OFE	11 700 087	3 679 089	31,4	140,9
Pozostałe	2 942 330	1 019 182	34,6	90,7
Koszty, z tego:	505 008 460	120 041 546	23,8	109,1
Emerytury i renty	443 636 823	105 610 642	23,8	108,9
Pozostałe świadczenia	45 097 983	11 497 464	25,5	112,1
Odpis na działalność ZUS	6 507 580	1 626 895	25,0	103,9
Część składki na ubezpieczenie emerytalne odprowadzana do FRD	4 841 474	1 164 098	24,0	107,7
Prewencje rentowa i wypadkowa	610 050	128 622	21,1	100,2
Pozostałe	4 314 550	13 825	0,3	69,2
Stan funduszu na koniec okresu	14 409 590	15 482 217	107,4	110,1

Fundusz Emerytur Pomostowych w okresie styczeń–marzec 2026 r.

Wyszczególnienie	Plan na 2026 r.	Wykonanie	% wykonania planu	zmiana % r/r
	w tys. zł			
Stan funduszu na początek okresu	125 016	151 967	121,6	109,8
Przychody (przypis), z tego:	2 956 985	695 737	23,5	101,8
Dotacja z budżetu państwa	2 373 749	543 900	22,9	99,9
Składki	572 053	148 400	25,9	109,8
Pozostałe	11 183	3 437	30,7	102,7
Koszty, z tego:	2 956 199	663 541	22,4	101,6
Emerytury pomostowe	2 947 471	662 214	22,5	101,6
Odsetki	147	5	3,4	20,8
Odpis na działalność ZUS	5 122	1 280	25,0	100,0
Pozostałe	3 459	42	1,2	144,8
Stan funduszu na koniec okresu	125 802	184 163	146,4	109,4